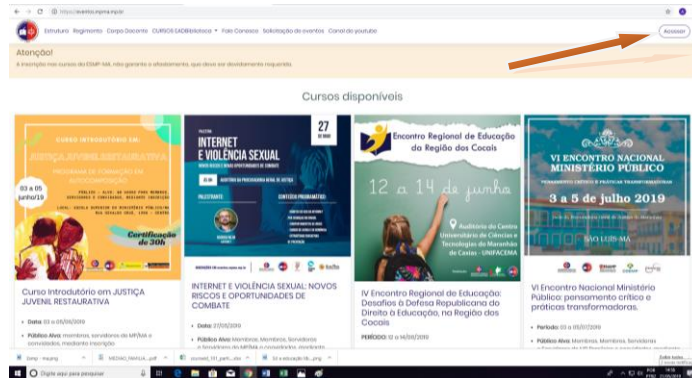




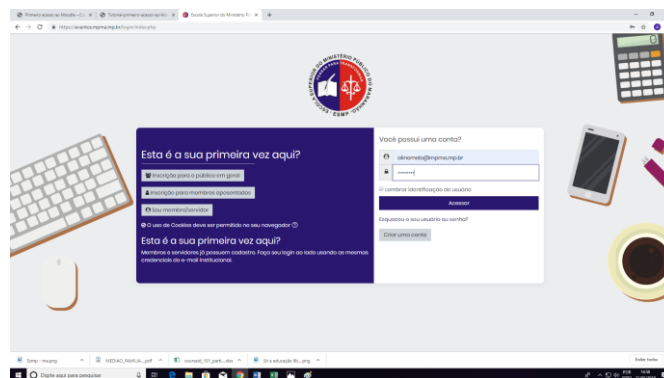
ESCOLA SUPERIOR DO MINISTÉRIO PÚBLICO DO MARANHÃO  
MINISTÉRIO PÚBLICO  
PROCURADORIA GERAL DE JUSTIÇA

## TUTORIAL DE ACESSO MOODLE

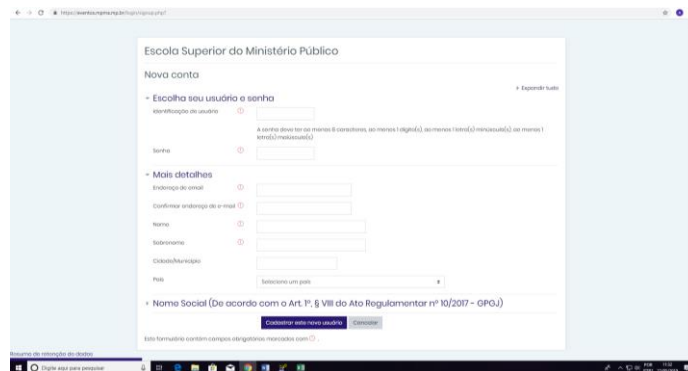
1º O usuário deverá acessar o ambiente da ESMP através do link <https://eventos.mpma.mp.br/> e Clicar no link “Acesso” no canto superior direito:



2º Entre com usuário e senha, caso seja seu primeiro acesso clicar em “ Criar uma conta ”.



4º Caso seja seu primeiro acesso, além dos seus dados pessoais, informe um endereço de e-mail válido e preencha todos campos obrigatórios marcados com “\*” e conclua com “ **Cadastrar este novo usuário** ”



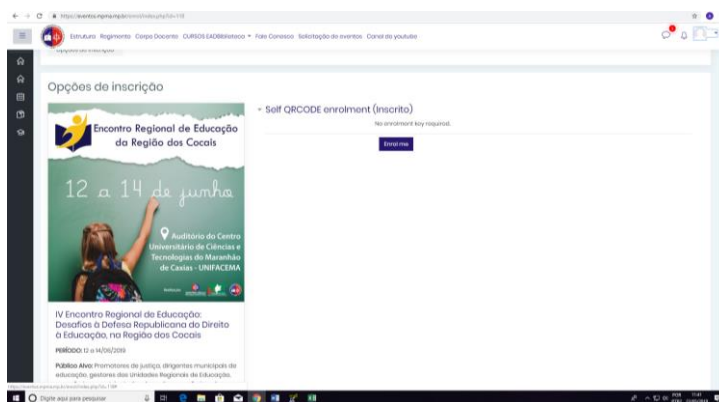


**ESCOLA SUPERIOR DO MINISTÉRIO PÚBLICO DO MARANHÃO  
MINISTÉRIO PÚBLICO  
PROCURADORIA GERAL DE JUSTIÇA**

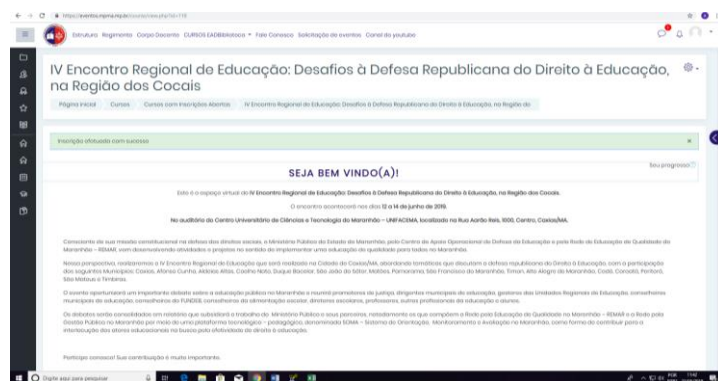
5º Você deverá acessar o Ambiente da Escola Superior do Ministério Público do Maranhão – ESMP através do link <https://eventos.mpma.mp.br/login/index.php> e fazer o acesso com e-mail e senha cadastrados no passo 4º.

6º Você estará pronto para se inscrever nos cursos ofertados pela ESMP que correspondem ao seu perfil, como o exemplo abaixo:

7º Inscrição no IV Encontro Regional de Educação: Desafios à Defesa Republicana do Direito à Educação, na Região dos Cocais:




8º Após a escolha do Evento, Clicar em “Enrol me (me inscreva)”



9º Deverá aparecer a informação destacada em verde

Inscrição efetuada com sucesso

10º Caso não apareça esta opção, clicar na engrenagem  e selecionar a opção “FAZER MINHA INSCRIÇÃO NESSE CURSO”

11º Você receberá um e-mail de confirmação de inscrição, além do QR Code para acesso ao curso que deverá ser apresentado à equipe de cerimonial na entrada de cada evento.

12º Aproveite para acessar a página dos eventos e conferir todas as atividades disponíveis para você.